



Le sedie girevoli in pelle della serie Kleos **BB200** si caratterizzano per l'ampia scelta di colori, la cura dei rivestimenti e la molteplicità di regolazioni ergonomiche che permettono un elevato livello di comfort per tutta la giornata.

La sedia **BB214** è dotata di un meccanismo che controlla il movimento sincrono di sedile e schienale con un rapporto 2,7:1; la resistenza al peso della persona può essere adattata da 45 a 120 kg. L'inclinazione prevede tre posizioni di blocco fino a 23° di inclinazione dello schienale mentre il sedile può inclinarsi in avanti per 3°. Il sedile è imbottito con cuscino in schiuma poliuretanicca ad alta densità e rivestito in pelle primo fiore, è regolabile in profondità e ha la parte anteriore inclinabile di 3°. La profondità della seduta è registrabile con una corsa di 60 mm. Lo schienale in rete è alto 610 mm. Altezza e larghezza dei braccioli sono regolabili, come la profondità dell'appoggio, che può ruotare per 360°. Le strutture portanti sono tutte in alluminio lucidato. Le rotelle di diametro 60 mm, sono disponibili, libere o frenate, sia nella versione per pavimenti duri sia per superfici morbide.

### Descrizione tecnica Kleos BB214

#### Meccanismo Sincronizzato

- Guscio in alluminio verniciato nero e polipropilene
- Rapporto inclinazione 2,7:1 schienale/sedile
- Dispositivo regolazione altezza seduta
- Dispositivo inclinazione schienale da 0° a 23° con tre posizioni di bloccaggio
- Dispositivo della contropressione dello schienale per pesi corporei da 45 a 120Kg regolabile manualmente
- Guida integrata per sedili scorrevoli

#### Sedile

- In polipropilene composto da due gusci
- Larghezza 450 mm
- Profondità 470 mm
- Scorrevole su guida, corsa 60 mm
- Cuscino schiumato in poliuretano flessibile
- Dispositivo di inclinazione parte anteriore del sedile di 3° verso il basso
- Versione standard in pelle nera

#### Schienale

- Con telaio in polipropilene
- Rivestito in rete nera in poliesteri
- Altezza schienale 610 mm
- Supporto schienale integrato

#### Poggiatesta (optional)

- In polipropilene composto da due gusci
- Rivestito in rete nera in poliesteri
- Regolabile in altezza, corsa 60 mm
- Inclinabile, raggio d'azione 125°

#### Braccioli

- Supporto bracciolo in polipropilene
- Struttura in alluminio pressofuso lucido
- Appoggio (PAD) in poliuretano integrale morbido 230x115 mm
- Appoggio girevole di 360°
- Regolabile in larghezza, corsa per lato, fino a 35 mm

- Seconda regolazione in larghezza di ulteriori 20 mm per lato
- Regolabile in altezza, corsa 100 mm
- Conforme alla linea guida olandese per sedie operative NPR 1813

#### Base

- In alluminio lucido
- Su richiesta verniciato nero
- Croce a 5 raggi
- Diametro 710 mm
- Altezza 64 mm

#### Pistone

- Costruito in acciaio
- Cromato
- Su richiesta verniciato nero
- Altezza regolabile
- Connettore conico

#### Ruote

- Cinque ruote in polipropilene
- Diametro 60 mm
- Ruota libera o frenata in assenza di carico, disponibile per pavimenti duri o morbidi

#### Pelle

- 100% pelle bovino europeo
- Spessore medio 0,9 mm
- SN EN 3377-1
- SN EN 5402
- BS EN 1021-1-2:2006

#### Norme Applicate

- SN EN 1335
- SN EN 12527
- SN EN 12529
- ISO 21015
- ANSI/BIFMA X5.1



**KLEOS**  
COMPOSITEUR D'ESPACE

## Dimensioni




## Pelli


### Categoria 1

La pelle Kleo-Pel Infinity, è di bovino di origine europea, di spessore medio 0,9 mm. Ha un'ottima resistenza allo strofinio, ad eventuali strappi ed alle flessioni. È a norma per la resistenza alla sigaretta e alla piccola fiamma. Si consiglia una pulizia periodica con un panno inumidito con del latte detergente.

### Infinity



BBY1



BBY2



BBY3




BBY4




BBY5




BBY6



BBY7



BBY8



BBY9

Le immagini sono solo a scopo informativo e potrebbero non corrispondere esattamente al prodotto o agli accessori acquistati. Ulteriori colori e materiali per i rivestimenti possono essere ordinati su richiesta via mail a [contact@kleos.online](mailto:contact@kleos.online)